

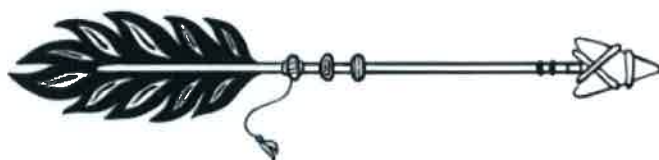


Bienvenue en 3<sup>ème</sup> année



**DANS LA CLASSE DE MADAME TIFFANY**

**EN 3B**



Dans ce livret vous retrouverez le matériel attendu pour la rentrée ainsi que la procédure de commande chez Frédéric.

Nous y retrouverons également quelques règles et conseils pour le retour à l'école.

**Merci de le conserver précieusement et de le lire attentivement**

Chers parents,

Je suis heureuse d'accueillir votre enfant en troisième année.

Voici, entre autres, la liste du matériel à vous procurer pour le 1<sup>er</sup> septembre 2020.

Nous vous proposons, à titre indicatif et facultatif, un colis de rentrée provenant du magasin « Frédérix ». La formule vous assure une bonne qualité des articles, la possibilité de personnaliser votre colis (on peut donc choisir le colis complet ou seulement certains articles en autant d'exemplaires que souhaité), la facilité de faire sa commande et de payer par internet. Les fournitures sont commandées auprès de la société Frédérix ([www.colis-scolaires-frederix.be](http://www.colis-scolaires-frederix.be)).

### **Concrètement**

**Commande** : pour le **19 juillet inclus au plus tard** selon la procédure reprise ci-joint en introduisant le code de la classe de votre enfant (~~celui-ci est à suivre~~).  
↳ P3BN

**Attention** : le paiement s'effectue directement sur le site en même temps que la commande.

**Réception des fournitures** : votre enfant recevra son colis le 1<sup>er</sup> septembre en classe.

Merci d'indiquer sur l'ensemble du matériel le nom de votre enfant. Je m'en chargerai pour les commandes par Frédérix et pour le matériel que je leur fournirai moi-même. Si un objet se perd, il est plus facile de retrouver son propriétaire, encore plus quand le matériel est identique à chacun. Merci de penser également au sac de gymnastique et de piscine.

La commande est une facilité pour être sûr de choisir le bon matériel et permet une uniformisation des affaires des élèves. C'est également un stress en moins pour vous et un gain de temps.

Merci pour votre collaboration

Au plaisir de vous rencontrer.

Madame Tiffany



## GUIDE POUR LES COMMANDES EN LIGNE

Ce guide s'adresse aux parents souhaitant commander les fournitures scolaires via notre site internet ([www.colis-scolaires-frederix.be](http://www.colis-scolaires-frederix.be))

**1 SE CONNECTER SUR LE SITE [WWW.COLIS-SCOLAIRES-FREDERIX.BE](http://WWW.COLIS-SCOLAIRES-FREDERIX.BE)**

**2 SELECTIONNER L'ONGLET « ÉCOLE » SUR LA PAGE D'ACCUEIL**

Pour ce faire, cliquer sur le **tableau noir** portant la mention « Les écoles »



**3 SELECTIONNER L'ÉCOLE DE VOTRE ENFANT DANS LA LISTE**



En cliquant sur la **vignette** correspondant à l'école de votre enfant dans la liste de toutes les écoles disponibles. (Dans notre cas, le guide utilisera le module d'exemple)

**4 SE CONNECTER À LA CLASSE DE VOTRE ENFANT**

Se munir des mots de passe transmis par votre école et dans le **menu déroulant** sélectionner l'année pour laquelle votre enfant est inscrit à la rentrée.

Entrer ensuite le **mot de passe** dans la case « code fourni par l'établissement »

Enfin, recopier le **code antispam** (6 lettres encadrées en rouge) dans la **case juste en dessous**.





**5****SELECTIONNER LES ARTICLES SOUHAITES DANS LA LISTE**

Trois méthodes sont possibles pour choisir vos articles :

- Sélectionner l'intégralité de la liste demandée par le professeur en cliquant sur **«tout ajouter»**.
- Sélectionner les articles en cochant **la case** de chacun d'entre eux ( les quantités seront celles de mandées par l'enseignant) Et cliquer ensuite sur **«ajouter les éléments sélectionnés»**
- Ajouter manuellement chaque article à votre panier en cliquant sur **«ajouter ...x»** (Noter que si une valeur autre que 1 est présente, il s'agit là de la quantité souhaitée)

Une fois votre sélection faite, cliquer sur **«visualiser mon panier»** pour poursuivre votre commande.

Si vous désirez effectuer une commande pour plusieurs de vos enfants fréquentant la même école, l'option **«changer de classe»** vous permettra de consulter une autre liste, tout en conservant votre panier.

**N.B.** Il vous est, à tout instant, possible de consulter le reste des articles présents sur notre site, ainsi que de les ajouter à votre commande. Ils seront également livrés avec la commande groupée.

**6****VALIDER SON PANIER**

Afin de valider votre panier, vérifier les articles ajoutés, ainsi que les quantités (les modifications peuvent être faites sur cette page). Puis cliquer sur **«commander»**


**7****INTRODUIRE VOS INFORMATIONS DE FACTURATION ET LIVRAISON**

Introduire vos **informations de facturation**, puis de **livraison** (dans le cas de livraisons à l'école, ces champs ne seront pas modifiables).

Accepter les Conditions générales de vente, en cochant **la case**.

Recopier **le code antispam** dans le cadre.

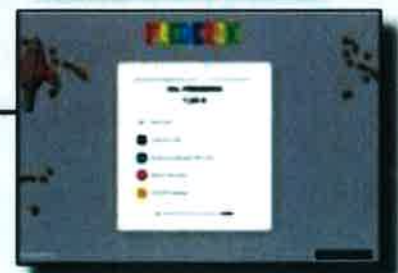
Cliquer sur **«valider et poursuivre vers le paiement»**

**8****EFFECTUER LE PAIEMENT**

Vérifier le **récapitulatif de votre commande**, puis cliquer sur **«valider et procéder au paiement»** et se laisser guider par le module **«Mollie»**

Une fois le paiement validé, un mail de confirmation vous sera envoyé.

(Il se peut que celui-ci arrive dans vos courriers indésirables)



## Matériel scolaire

(il sera utilisé pour l'organisation en classe)

- ❖ Eurêka ! (accessible dès 7 ans / couleur orange)
- ❖ 50 pochettes perforées
- ❖ 1 classeur à levier A4 jaune (dos de 80 mm)
- ❖ 1 bloc de cours A4 (quadrillé 10 x 10mm)
- ❖ 1 cahier A4 de 120 pages (quadrillé 10 x 10mm)
- ❖ Farde à devis (1 de chaque couleur : bleu, rouge, blanc, vert, orange, jaune, mauve)
- ❖ Farde de présentation A4 :
  - ⇒ 80 vues / noire (pour le néerlandais)
  - ⇒ 80 vues / verte (pour l'éveil)
  - ⇒ 160 vues / rouge (pour les mathématiques)
  - ⇒ 160 vues / bleue (pour le français)



Les fardes de présentation représentent un budget mais sont utilisées jusqu'à la sixième primaire. Elles permettent d'avoir les synthèses de mathématique, français, éveil et néerlandais qui sont utiles pour le CEB.



## Matériel à avoir dans la trousse/le cartable

(il sera constamment présent dans la trousse/le cartable)

- ❖ 1 farde A4 rabats élastique polypro (couleur au choix)
- ❖ 2 crayons ordinaires
- ❖ 1 taille-crayon avec réservoir
- ❖ 1 gomme blanche
- ❖ 1 tube de colle en bâton
- ❖ 1 paire de ciseaux
- ❖ 1 Bic à 4 couleurs (pas de pastel)
- ❖ 1 stylo plume à encre
- ❖ Des cartouches d'encre bleue effaçable
- ❖ 1 effaceur double pointe
- ❖ 1 latte (30 cm, en plastique rigide et transparente)
- ❖ Des marqueurs de coloriage (12 couleurs minimum)
- ❖ Des crayons de couleur (12 couleurs minimum)
- ❖ 1 crayon Woody (Stabilo 3-en-1 : bleu foncé)





Matériel donné par l'enseignante en septembre  
(vous ne devez pas l'acheter, les élèves le recevront)

- ❖ 1 cahier A5 quadrillé + le couvre-cahier (entraînement de mathématique)
- ❖ 1 cahier A5 ligné + le couvre-cahier (entraînement de français)
- ❖ 1 cahier A5 ligné + le couvre-cahier (poésies)
- ❖ 1 cahier A5 3 lignes + le couvre-cahier (écriture et mots de dictées)
- ❖ 1 pochette de 6 intercalaires en carton
- ❖ 1 farde blanche pour les synthèses créées par les élèves
- ❖ 1 protection transparente pour le journal de classe
- ❖ 1 journal de classe

Matériel prêté par l'institutrice en classe  
(utilisé peu souvent par les élèves)

- ❖ Des marqueurs fluorescents (par souci d'écologie, je privilégie le crayon de couleur, cela résiste également plus dans le temps pour les fardes de synthèse néanmoins il nous faut parfois les fluos)
- ❖ 1 équerre Aristo (elle casse très vite dans la trousse/le cartable, et n'est nécessaire qu'en fin d'année)

Ce n'est pas demandé

- ❖ Ardoise Velléda et les marqueurs effaçables (ceci est remplacé par le crayon Woody qui n'est pas toxique et meilleur dans la durée, l'ardoise sera remplacée par une feuille épaisse sous pochette plastique)

## Conseils pour la rentrée de septembre 2020

Pour le 1<sup>er</sup> septembre, merci de munir votre enfant de toutes les affaires dont vous vous êtes occupés.



Il est préférable d'avoir déjà préparé les affaires de gymnastique et de piscine. Les cours reprendront rapidement.

La gourde est obligatoire, celle-ci pourra être remplie au robinet au besoin.

Merci de glisser des petits paquets de mouchoirs dans le cartable de votre enfant et de vérifier quand il est nécessaire d'en remettre tout au long de l'année.



N'oublier pas le port de l'uniforme ainsi que la collation santé dès le premier jour !

La lecture est importante durant ces deux mois tout comme l'écriture.



Si vous avez besoin de me contacter avant la rentrée :  
[madame.tiffany.sagesse@outlook.com](mailto:madame.tiffany.sagesse@outlook.com)



A mon/ma futur(e) élève



Les vacances démarrent à peine que nous devons déjà penser à la rentrée. Mais j'espère que tu passeras un bel été plein de moments de joie, de détente et de découvertes.

Je me réjouis d'apprendre à te connaître en t'accueillant dans notre classe en septembre.

J'ai déjà commencé à préparer la salle pour que tes camarades et toi vous y sentiez à l'aise.

Garde un maximum de souvenirs de vacances pour les présenter à toute la classe en revenant à l'école (photos, objets, dessins, ...) Tout ce que tu fais est intéressant et mérite d'être entendu !

La bonne humeur sera le maître mot en classe !

Nous nous retrouvons pour commencer cette fabuleuse aventure dans deux mois.

En attendant de te rencontrer, je t'envoie de bien chaleureuses salutations !



Madame Tiffany