


Chers parents,

Nous sommes très heureuses d'accueillir votre enfant en 2ème année.


Voici la liste du matériel dont il aura besoin.

- un gros classeur à levier dos 8cm, turquoise

- une farde 120 vues de couleur bleue



- 2 petits cahiers à 3 lignes, avec marge (A5) 72 pages,




- 1 petit cahier à 3 lignes de marque Clairefontaine(A5) 72 pages,

- 2 couvre cahiers épais petit format (A5)

- 1 un bleu, un jaune

- 1 grand cahier quadrillé (1cm de côté) format A4

- une petite boîte en plastique facile à ouvrir



- une ardoise effaçable à sec (style Velleda) 19/26cm



(un vieux gant de toilette pour effacer)

- plusieurs marqueurs "Velleda" pointe moyenne

- une farde à rabats (en plastique) à élastique, rouge (format A4)



- une farde à rabats (en plastique) à élastique, bleue

- une farde à rabats (en plastique) à élastique, verte



- une chemise transparente rouge (A4)

- une chemise transparente verte

- une chemise transparente jaune



- 5 fardes à devis (farde à piques)
 - rouge, jaune, verte, bleue, blanche



- un bic vert

- un stylo à plume de marque Pélikan TWIST
- des cartouches d'encre bleu foncé (**PAS** d'effaceur)



Pour bien travailler votre enfant doit également avoir:


(Ne rachetez pas du nouveau matériel s'il est encore en bon état)

❶ Dans une trousse à élastiques :

- des crayons de couleur (bonne qualité... Ex. : Bic Tropicolors, Mapped...)
(NB : les marques sont indiquées à titre indicatif mais nous vous conseillons d'acheter du matériel de qualité, les crayons fantaisies colorient nettement moins bien, ils se taillent mal et les pointes tombent plus facilement!)
- **3** crayons ordinaires HB (pas de crayon de fantaisie) (Staedler, Bic, ...)
- une gomme blanche

❷ Dans une autre trousse :

- des marqueurs, (pas fluos) (pointes **moyennes**. EX: Maped, Bic)
- un marqueur fluo
- un taille-crayons avec boîtier
- un gros tube de colle « genre Pritt » (**pas** de colle liquide ni de couleur)
- une bonne paire de ciseaux
- une latte de 30 cm
- un paquet d'œillets blancs
- 20 pochettes transparentes perforées →



Rappel : Pas de cartable à roulettes ni de sac à dos.

Votre enfant doit également avoir :

- ❸ Un petit sac : afin de transporter chaque jour pique-nique, gourde (pas de petites bouteilles, pensons à la nature !) et collation saine.

④ Dans un petit sac en toile pour le sport :

- ◆ des sandales de gymnastique blanches
- ◆ pour les garçons : short noir et tee-shirt blanc, chaussettes blanches
- ◆ pour les filles : cycliste uni noir et tee-shirt blanc, chaussettes blanches

⑤ Pour le bien être :

- une boîte de mouchoirs

Nous vous conseillons d'avoir une réserve de matériel à la maison :

- Crayons ordinaires HB, tube de colle, marqueurs Velleda,...

Tout ce matériel **doit** être marqué au nom **ou** aux initiales de l'enfant. (crayons, colle, pantoufles de gym. ...)

C'est important! Chaque jour nous retrouvons du matériel sur le sol de la classe qui ne retrouve pas son propriétaire parce qu'il n'est pas marqué au nom de l'enfant.

Nous vous souhaitons d'agréables vacances.

Mmes Valérie, Isabelle