



Chers parents,

Je suis heureuse d'accueillir votre enfant en première année.

Vous trouverez sur cette feuille la liste du matériel à **vous procurer par vos soins** et à apporter **à l'école le 1<sup>er</sup> septembre** dans un grand **sac nominatif**.



- ✓ **1 cartable** assez grand pour pouvoir y insérer un gros classeur A4.

**!!!Pas de cartable à roulettes : peu pratique dans les escaliers et déjà très lourd vide!!!**

**1 seule trousse** pouvant contenir le matériel suivant :

- **4 crayons ordinaires HB 2.** (dont 2 resteront en classe)
- **24 crayons de couleur.**
- **1 pochette de marqueurs à pointe moyenne.**















**Les crayons et les marqueurs sont à assembler à l'aide d'un élastique.**



- **4 marqueurs VELLEDA** à grosse pointe. (dont deux resteront en classe).
- **1 taille-crayon avec récupérateur.**
- **2 gommes** blanches. (dont une restera en classe)
- **2 gros tubes** de colle Pritt. (dont un restera en classe)
- **1 paire de ciseaux bout rond** (si votre enfant est gaucher merci de lui fournir des ciseaux adaptés)

- **1 ardoise effaçable petit format (A4)** avec des carrés de 1cm  
→ possibilité d'en trouver dans la marque BIC
- **1 gant de toilette**
- **1 latte de 30 cm en plastique** transparent (non flexible).
- **1 boîte de mouchoirs.**
- **1 boîte de lingettes.**
- **1 petit sac en tissu** afin de transporter chaque jour son pique-nique et sa collation (pas de sac en plastique).
- **1 petit sac en toile** pour le sport et **des sandales de gym** blanches.



<p>Une farde à rabats <b>A4</b> à élastique dos <b>4 cm bleue</b> en plastique</p>		<p>Fardes devis <b>A5</b> :</p> <ul style="list-style-type: none"> <li>• 1 rouge</li> <li>• 1 bleue</li> </ul>				
<p>Une farde à rabats <b>A4</b> à élastique dos <b>2,5 cm verte</b> en plastique</p>		<p>Un cahier <b>A5</b>, 72 pages à <b>3 lignes</b>. Lignes du cahier :</p> <table border="1" data-bbox="890 394 1121 521"> <tr><td> </td></tr> <tr><td> </td></tr> <tr><td> </td></tr> </table>				
<p>Un paquet de <b>50 pochettes A4 perforées épaisses</b></p>		<p>Un couvre-cahier épais bleu A5</p>				
<p>Des fardes devis <b>A4</b> :</p> <ul style="list-style-type: none"> <li>• 1 jaune</li> <li>• 1 vert</li> <li>• 1 rouge</li> <li>• 1 bleu</li> <li>• 1 mauve</li> <li>• 1 orange</li> <li>• 1 turquoise</li> <li>• 1 noire</li> </ul>		<p>Farde en L</p> <ul style="list-style-type: none"> <li>• 1 rouge</li> <li>• 1 verte</li> <li>• 1 jaune</li> </ul>				
<p>Un classeur <b>A4 rigide, 2 anneaux de 4 cm bleu</b>.</p>		<p>Un cahier <b>A4</b>, 72 pages</p>				
<p>Un classeur <b>A4 à levier orange</b></p>		<p>Deux pochettes à <b>velcro A5</b></p>				

### Petits conseils :

- 1) Merci de privilégier du matériel de marque (plus cher mais de meilleure qualité).
- 2) Afin de vous faciliter la tâche, nous vous conseillons de vous rendre dans une papeterie spécialisée telle que :

FULL LINE SA  
AV. CHARLES-QUINT, 88  
1083 GANSHOREN

Dans l'attente de vous rencontrer, veuillez recevoir, chers parents, mes sincères salutations.

Madame Laura



